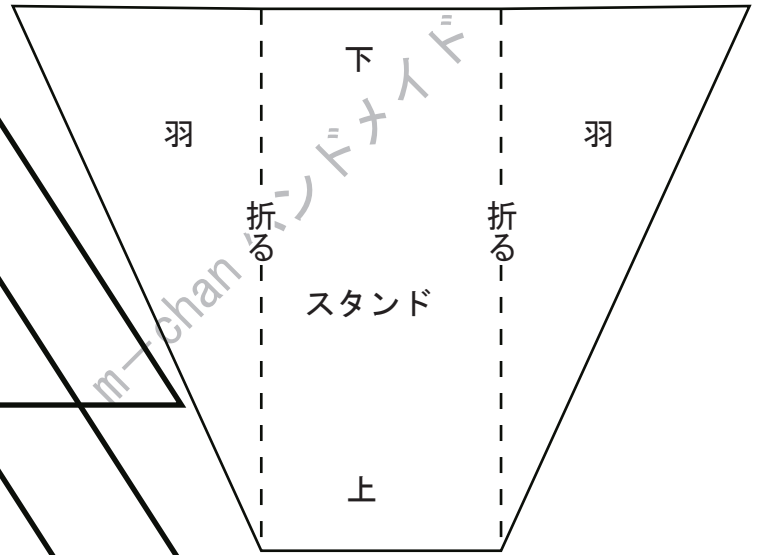


ツリー型紙

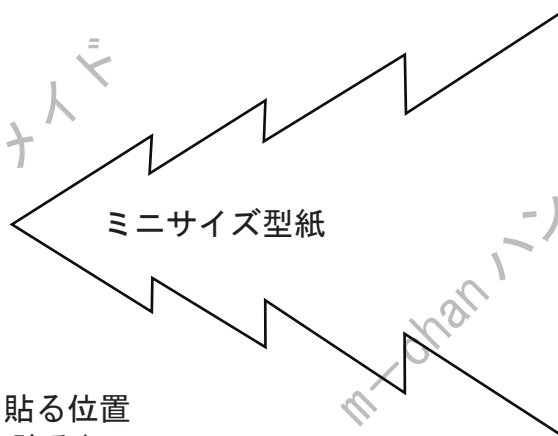

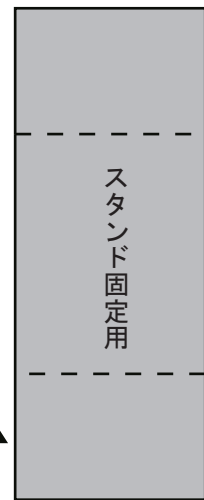
【作り方】

紙・布・ウッドシート・
リメイクシートなどに
ツリーの型紙を写し
ダンボールか厚紙に貼ってから
カッターで切る。




スタンドはダンボールか
厚紙で作し、カッターで
折り目を付ける（切らない）。
両面テープでツリーの底より
少し上に貼り、羽が動かないよう
固定用パーツを両面テープで
貼る。



好みの高さにカットしてください



ミニサイズ型紙



スタンドを貼る位置
(ツリーの底より少し上に貼る) →