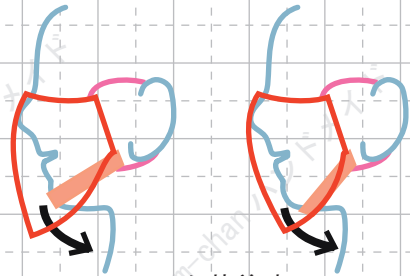


m-chan ハンドメイド作成

あごベルト付き  
息苦しくない  
風通しの良い  
夏用マスク型紙  
小学生以上 M・S サイズ

A4 の紙に印刷できます

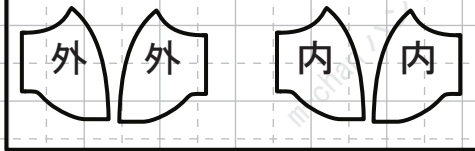


マスク装着時  
(あごベルトの位置で隙間が変わります)

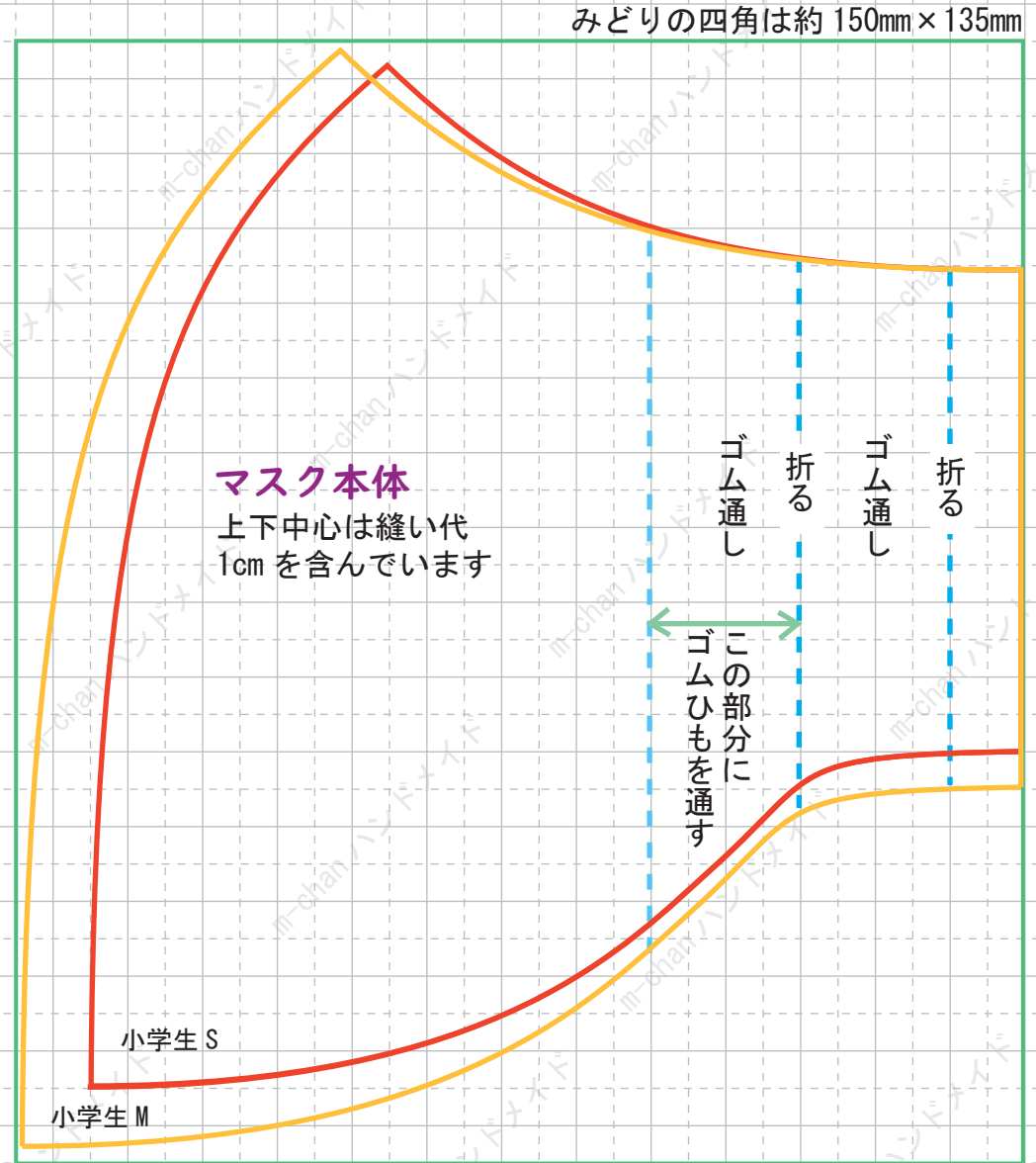

●必要なもの

- ・型紙
- ・布：内側外側同じ布の場合約 140mm×550mm
- ・あごベルト用に 15mm 幅綿綾テープ：20～22cm  
(テープは装着時に 12～16cm になります)  
あごベルトは綾テープでなくても他のものでも OK です。
- ・ミシンまたは手縫い用針と糸
- ・はさみ（紙用、布用）
- ・ゴムひも通し（ヘアピンでも）
- ・まち針など

●裁断後の布のパーツ



あごベルト（綾テープ）は片方のゴム通し部分を縫って  
試着してサイズを決めてからもう片方もゴム通し部分を縫う。



- ★詳しい作り方は別紙  
「あごベルト付きマスク作り方-001」
- ★A4 サイズで印刷できます。  
実寸と異なる場合は方眼を参考にしてください。

5mm